














VARIETE

Nom **FRAU O PLEGG (Bengale, 1909)**







Lieu de culture **Scradh Hyères, Var (83) (SC200804)**





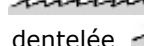


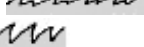

PLANTE	<input checked="" type="checkbox"/> Erigé 	<input type="checkbox"/> Evasé 	<input type="checkbox"/> Arqué 	Hauteur 1,1 m
Port de la plante	<input type="checkbox"/> Sarmenteux 	<input type="checkbox"/> Grimpant 	<input type="checkbox"/> Arbustif 	Largeur (Etalement) 0,9 m
Nombre de ramifications	<input type="checkbox"/> Petit	<input checked="" type="checkbox"/> Moyen	<input type="checkbox"/> Grand	
			Vigueur de la plante	<input type="checkbox"/> Faible
				<input type="checkbox"/> Moyenne
				<input checked="" type="checkbox"/> Forte





AIGUILLONS	Longueur : 0,8 Cm	Largeur Assise	Quantité d'aiguillons	Couleur des aiguillons
<input type="checkbox"/> Aucun	<input checked="" type="checkbox"/> Arqués 	<input type="checkbox"/> Très Petite	<input type="checkbox"/> Nulle/Faible	<input type="checkbox"/> Jaune
<input type="checkbox"/> Ailés 	<input type="checkbox"/> Crochus 	<input type="checkbox"/> Petite	<input type="checkbox"/> Moyenne	<input type="checkbox"/> Vert
<input type="checkbox"/> Droits 	<input type="checkbox"/> Géminés 	<input checked="" type="checkbox"/> Large : 1,1 cm	<input checked="" type="checkbox"/> Forte	<input type="checkbox"/> Rouge
<input type="checkbox"/> Sétacés 	<input type="checkbox"/> Subulés 	<input type="checkbox"/> Très Large	<input type="checkbox"/> Très Forte	<input checked="" type="checkbox"/> Marron
		Acicules : (Aiguillons fins et droits)	<input checked="" type="checkbox"/> Absence	<input type="checkbox"/> Eparses
				<input type="checkbox"/> Fournies

BOIS	Couleur	Rigidité du bois	Jeunes rameaux	SOIES	Densité
<input checked="" type="checkbox"/> Vert	<input checked="" type="checkbox"/> Rougeâtre	<input checked="" type="checkbox"/> Rigide	<input checked="" type="checkbox"/> Vert <input type="checkbox"/> Bronze	<input checked="" type="checkbox"/> Nulle	<input type="checkbox"/> Eparse
<input type="checkbox"/> Vert Bronze	<input type="checkbox"/> Pourpre	<input type="checkbox"/> Souple	<input type="checkbox"/> Rouge	<input type="checkbox"/> Moyenne	<input type="checkbox"/> Forte
<input type="checkbox"/> Gris	<input type="checkbox"/> Brun	<input type="checkbox"/> Mi-Souple	<input type="checkbox"/> Pourpre		

FEUILLE	Couleur	Lustre	Couleur juvénile	GLANDES	Densité
<input type="checkbox"/> Vert clair	<input type="checkbox"/> Bronze	<input checked="" type="checkbox"/> Mat	<input type="checkbox"/> Vert	<input checked="" type="checkbox"/> Nulle	<input type="checkbox"/> Eparse
<input checked="" type="checkbox"/> Vert moyen	<input type="checkbox"/> Bleuté	<input type="checkbox"/> Satiné	<input type="checkbox"/> Pourpre	<input type="checkbox"/> Moyenne	<input type="checkbox"/> Forte
<input type="checkbox"/> Vert foncé	<input type="checkbox"/> Pourpre	<input type="checkbox"/> Vernissé	<input checked="" type="checkbox"/> Cuivre		
<input type="checkbox"/> Vert cendré	<input type="checkbox"/> Refl. métall.	Taille de la feuille :	Feuillage :	<input checked="" type="checkbox"/> Dense	<input type="checkbox"/> Epars
		<input type="checkbox"/> Petite	<input checked="" type="checkbox"/> Moyenne	<input type="checkbox"/> Grande	

FOLIOLES	Dimensions	Nombre : 3-5	Forme de la foliole	<input type="checkbox"/> Lancéolée 
<input type="checkbox"/> Petite	<input type="checkbox"/> Moy.	<input checked="" type="checkbox"/> Grande	<input type="checkbox"/> Elliptique lancéolée 	<input type="checkbox"/> Elliptique 
Longueur : 5,5 cm		<input type="checkbox"/> Sup. à 5	<input type="checkbox"/> Ovale lancéolée 	
Largeur : 4,5 cm		<input type="checkbox"/> 7	<input checked="" type="checkbox"/> Ovale arrondie 	Epaisseur de la foliole
		<input type="checkbox"/> Sup. à 9	<input type="checkbox"/> Ovale oblongue 	<input type="checkbox"/> Fine
Foliole terminale		Espacement des folioles		<input type="checkbox"/> Moyenne
Longueur : 6,5 cm		<input type="checkbox"/> Espacés		<input checked="" type="checkbox"/> Epaisse
Largeur : 4,5 cm		<input type="checkbox"/> Jointifs		
		<input checked="" type="checkbox"/> Recouvrants		




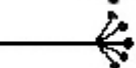




























Forme de la pointe de la foliole	Dentelure de la foliole	Pilosité de la foliole
<input type="checkbox"/> Pointe courte 	<input type="checkbox"/> Lisse	<input checked="" type="checkbox"/> Aucune (glabre)
<input type="checkbox"/> Arrondie 	<input type="checkbox"/> Crénelée 	<input type="checkbox"/> Velue 2 faces
<input checked="" type="checkbox"/> Pointe longue 	<input checked="" type="checkbox"/> Dentelée 	<input type="checkbox"/> Velue face intérieure
<input type="checkbox"/> Dentelée 	<input type="checkbox"/> Largement dentelée 	
	<input type="checkbox"/> Double dentelée 	
	<input type="checkbox"/> Découpée 	

STIPULES	<input type="checkbox"/> Aucun	SENSIBILITE AUX MALADIES
Forme	<input checked="" type="checkbox"/> Linéaire 	<input type="checkbox"/> Oïdium (blanc du rosier)
<input type="checkbox"/> Frangée 	<input type="checkbox"/> Arrondie 	<input checked="" type="checkbox"/> Rouille
	<input type="checkbox"/> Dentée 	<input type="checkbox"/> Botrytis (pourriture grise)
		<input type="checkbox"/> Marsonia (tâches noires)
		<input type="checkbox"/> Pucerons
		<input type="checkbox"/> Araignées rouges
		<input type="checkbox"/> Autres : _____

VARIETE

Nom **FRAU O PLEGG (Bengale, 1909)**

Lieu de culture **Scradh Hyères, Var (83) (SC200804)**

INFLORESCENCE Forme <input checked="" type="radio"/> Uniflore  <input type="radio"/> Corymbe  <input type="radio"/> Grappe  <input type="radio"/> Ombelle 		Nombre de fleurs <input checked="" type="radio"/> 1 <input type="radio"/> 2 à 5 <input type="radio"/> 6 à 10 <input type="radio"/> 11 à 50 <input type="radio"/> Sup. à 50	Parfum <input type="radio"/> Sans <input type="radio"/> Léger <input checked="" type="radio"/> Puissant
Dimensions de la fleur <input type="radio"/> Petite <input type="radio"/> Moyenne <input type="radio"/> Grande		Nuance du parfum <input checked="" type="radio"/> Rose <input type="radio"/> Fruit <input type="radio"/> Agrume <input type="radio"/> Myrrhe <input type="radio"/> Epicé <input type="radio"/> Violette <input type="radio"/> Autre : _____	
COROLLE Forme <input type="radio"/> En coupe <input type="radio"/> Globuleuse <input checked="" type="radio"/> Imbriquée <input type="radio"/> Informelle <input type="radio"/> Plate <input type="radio"/> Pompon <input type="radio"/> A quartiers <input type="radio"/> Reflexe Diamètre : 10 cm		Profil <input type="radio"/> Droit  <input type="radio"/> Concave  <input checked="" type="radio"/> Convexe aplati  <input type="radio"/> Convexe 	Nombre de pétales (duplication) <input type="radio"/> Simple (inf. à 5 pétales) <input type="radio"/> Double (21 à 40) <input type="radio"/> Semi-double (6 à 20) <input checked="" type="radio"/> Pleine (>. à 40)
PETALES Forme <input type="radio"/> Linéaire  <input type="radio"/> Arrondie  <input checked="" type="radio"/> Ovale  Face interne veloutée <input type="radio"/> Cordiforme  <input type="radio"/> Mucronée  <input type="radio"/> Ondulée  <input type="radio"/> Frangée  <input type="radio"/> Autre : _____		Liste des couleurs (référence) : <i>Blanc</i> <i>Ivoire</i> <i>Jaune pâle</i> <i>Jaune moyen</i> <i>Jaune vif</i> <i>Abricot</i> <i>Saumon-coraïl</i> <i>Orange</i> <input checked="" type="radio"/> Rose foncé <i>Rose clair</i> <i>Rose pale</i> <i>Rose moyen</i> <i>Rouge sang</i> <i>Rouge carmin</i> <i>Lavande/mauve</i> <i>Violet</i>	
Répartition couleur face externe : <input checked="" type="radio"/> Unie <input type="radio"/> Bordée <input type="radio"/> Panachée <input type="radio"/> Mélangée <input type="radio"/> Bicolore Couleur principale face externe : <input checked="" type="radio"/> Rose foncé, veiné de pourpre _____ Couleur secondaire face externe : _____		Répartition couleur face interne : <input checked="" type="radio"/> Unie <input type="radio"/> Bordée <input type="radio"/> Panachée <input type="radio"/> Mélangée <input type="radio"/> Bicolore Couleur principale face interne : <input checked="" type="radio"/> Rose foncé veiné de pourpre _____ Couleur secondaire face interne : _____	
Taille du pétale <input type="radio"/> Petit <input type="radio"/> Moyen <input checked="" type="radio"/> Grand		Couleur Onglet face interne <input type="radio"/> Aucun <input type="radio"/> Jaunâtre <input type="radio"/> Blanc <input checked="" type="radio"/> Jaune vif	
Epaisseur du pétale <input type="radio"/> Fine <input checked="" type="radio"/> Moyenne <input type="radio"/> Epaisse		BOUTON Forme <input type="radio"/> Allongé <input type="radio"/> Arrondi <input checked="" type="radio"/> Aplati Hauteur : 2,5 cm Largeur : 3 cm	
SEPALES Forme <input type="radio"/> Lancéolée  <input type="radio"/> Ovale  <input checked="" type="radio"/> Acuminée  <input type="radio"/> Foliacée 		BRACTEES <input type="radio"/> Aucune Forme <input type="radio"/> Linéaire  <input type="radio"/> Lancéolée  <input checked="" type="radio"/> Ovale  <input type="radio"/> Foliacée  <input type="radio"/> Acuminée  <input type="radio"/> Pectinée  <input type="radio"/> Laciniée  <input type="radio"/> Autre : _____	
Port des sépales <input checked="" type="radio"/> Réfléchi <input type="radio"/> Etalé <input type="radio"/> Dressé		Type des sépales <input type="radio"/> Caduques <input checked="" type="radio"/> Persistants	
CYNORRHODON <input type="radio"/> Aucun Diamètre : 1,5 cm		Taille du cynorrhodon <input type="radio"/> Très petit <input checked="" type="radio"/> Petit <input type="radio"/> Moyen <input type="radio"/> Grand <input type="radio"/> Très grand	
Port du cynorrhodon <input type="radio"/> Dressé <input checked="" type="radio"/> Pendant		Forme du cynorrhodon <input type="radio"/> Arrondie  <input checked="" type="radio"/> Déprimée  <input type="radio"/> Ovoïde  <input type="radio"/> Pyriforme  <input type="radio"/> En carafe  <input type="radio"/> Entonnoir  <input type="radio"/> Autre : _____	
Couleur du cynorrhodon <input type="radio"/> Jaune <input type="radio"/> Orange <input type="radio"/> Rouge <input type="radio"/> Brun <input type="radio"/> Vert <input type="radio"/> Noir			